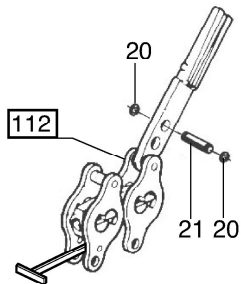
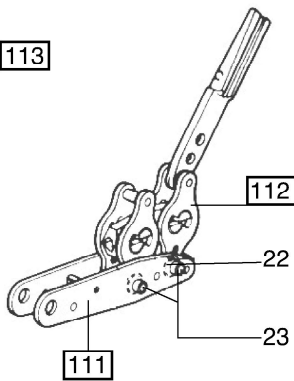


111



113



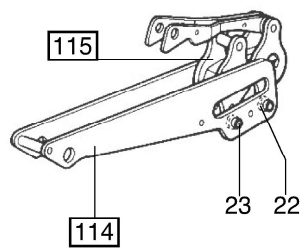
114



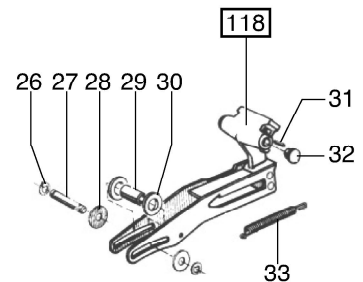
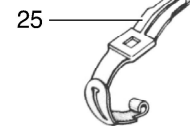
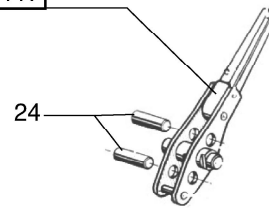
115



116



117



**Pièces de rechange
Spare parts**

Tirfor® T-516D

group:
ref.: 141325
rev. n°: 00
date: 03/2013
page: 2/2

N°	Description		Qté/ appareil Qty/Equipment	Code
1	Plaque d'instruction	<i>Instruction plate</i>	1	113025
2	Carter équipé droit	<i>Right casing</i>	1	021547
3	Goupille 3 x 14	<i>Pin 3 x 14</i>	2	007016
4	Entretoise longue de carter	<i>Long casing spacer</i>	1	039455
5	Entretoise courte de carter	<i>Short casing spacer</i>	6	039445
6	Levier de débrayage	<i>Clutch actuating lever</i>	2	042695
8	Axe de verrou de débrayage	<i>Clutch release axle</i>	1	103875
9	Renfort de carter	<i>Casing strengthener</i>	1	041235
10	Entrée de câble	<i>Rope guide</i>	1	039465
11	Ressort de verrou	<i>Safety catch spring</i>	1	103885
12	Ecrou de sécurité M8	<i>Safety casing nut M8</i>	14	040226
13	Étiquette grand modèle Tirfor	<i>Tirfor large size plate</i>	1	113475
14	Plaque de marque	<i>Name plate</i>	1	113025
15	Broche d'amarrage	<i>Anchor pin</i>	1	041255
16	Plaque d'arrêt avec rivets	<i>Retaining plate with rivets</i>	1	023847
17	Carter gauche équipé	<i>Left casing</i>	1	021557
18	Goupille-clips avec chaînette et patte d'attache	<i>Locking pin with chain and pin</i>	1	024667
19	Erbout de levier télescopique	<i>Plug for telescopic handle</i>	1	015966
20	Circlips Ext Ø 12 mm	<i>Snap ring Ext Ø 12 mm</i>	2	000576
21	Axe de commande marche arrière	<i>Reversing lever drive pin</i>	1	039495
22	Axe de biellette	<i>Pin for jaw actuating cam</i>	4	039505
23	Rondelle Z12U	<i>Washer Z12U</i>	10	004946 01
24	Axe de vilebrequin	<i>Crankshaft pin</i>	2	039435
25	Bavette de protection	<i>Rubber shield</i>	1	039535
26	Circlips Ext Ø 8 mm	<i>Snap ring Ext Ø 8 mm</i>	2	087976
27	Axe de débrayage	<i>Clutch pin</i>	1	039475
28	Rondelle LL8N	<i>Washer LL8N</i>	2	028706
29	Entretoise d'axe de débrayage D15	<i>Clutch pin spacer D15</i>	1	041245
30	Entretoise d'axe de débrayage D28	<i>Clutch pin spacer D28</i>	2	041225
31	Goupille de sécurité Ø 6 x 34 mm	<i>Safety shear pin Ø 6 x 34 mm</i>	3	029516
32	Bouchon poignée de débrayage	<i>Cap for clutch actuating lever</i>	2	038056
33	Ressort poignée de débrayage	<i>Clutch actuating lever spring</i>	1	039515
	Sous-ensemble carter complet compr. : 1 carter droit (N° 2), 1 carter gauche (N° 17), 1 SE. visserie (code 024487), 1 broche d'amarrage (N° 15), 1 plaque d'arrêt (N° 16), 1 goupille-clips (N° 18), 1 plaque d'instruction (N° 1), 1 plaque de marque (N° 14) et 1 étiquette grand modèle Tirfor (N° 13)	<i>Sub assembly casing complete inc.:</i> <i>1 Right casing (N° 2), 1 Left casing (N° 17),</i> <i>1 sub assembly set of screws (code 024487),</i> <i>1 anchor pin (N° 15),</i> <i>1 retaining plate (N° 16), 1 locking pin (N° 18),</i> <i>1 instruction plate (N° 1), 1 name plate (N° 14) and</i> <i>1 Tirfor large size plate (N° 13)</i>	1	021577
	Ensemble visserie pour carter compr. : 1 entretoise longue (N° 4), 7 entretoises courtes (N° 5) et 16 écrous (N° 12)	<i>Set of screws for casing, inc.:</i> <i>1 long spacer (N° 4), 7 short spacers (N° 5)</i> <i>and 16 nuts(N° 12)</i>	1	024487
110	Levier télescopique complet	<i>Telescopic operating handle</i>	1	011348
111	Sous-ensemble flasque aval complet	<i>Sub assembly front jaw connecting plate</i>	1	021487
112	Sous-ensemble mâchoire aval complet	<i>Sub assembly front jaw</i>	1	021477
113	Sous ensemble bloc aval complet, compr. : 1 SE. flasque aval complet (N° 111), 1 SE. mâchoire aval complet (N° 112), 2 axes (N° 22) et 4 rondelles (N° 23)	<i>Sub assembly front jaw block, inc. :</i> <i>1 sub assembly front jaw connecting plate (N° 111),</i> <i>1 sub assembly front jaw (N° 112),</i> <i>2 pins (N° 22) and 4 washers (N° 23)</i>	1	024477
114	Sous-ensemble flasque amont complet	<i>Sub assembly rear jaw connecting plate</i>	1	023687
115	Sous-ensemble mâchoire amont complet	<i>Sub assembly rear jaw</i>	1	021507
116	Sous-ensemble bloc amont complet, compr. : 1 SE. flasque amont complet (N° 114), 1 SE. mâchoire amont complet (N° 115), 2 axes (N° 22) et 4 rondelles (N° 23)	<i>Sub assembly rear jaw block</i> <i>1 sub assembly rear jaw connecting plate (N° 114),</i> <i>1 sub assembly rear jaw (N° 115),</i> <i>2 pins (N° 22) and 4 washers (N° 23)</i>	1	024467
117	Sous-ensemble de levier de marche avant équipé	<i>Sub assembly forward operating lever</i>	1	021517
118	Poignée de débrayage complète	<i>Clutch actuating lever</i>	1	021527